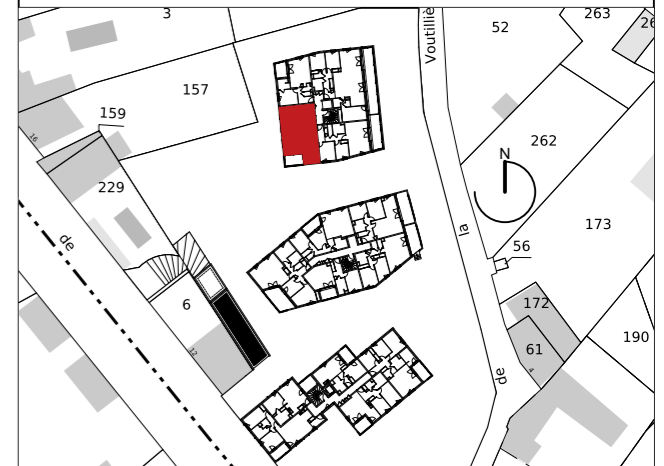




CRISTAL

10 avenue Lanessan
69410 Champagne-au-Mont-d'Or



322A

APPARTEMENT T3

BATIMENT A - NIVEAU 2

Tableau des surfaces et annexes

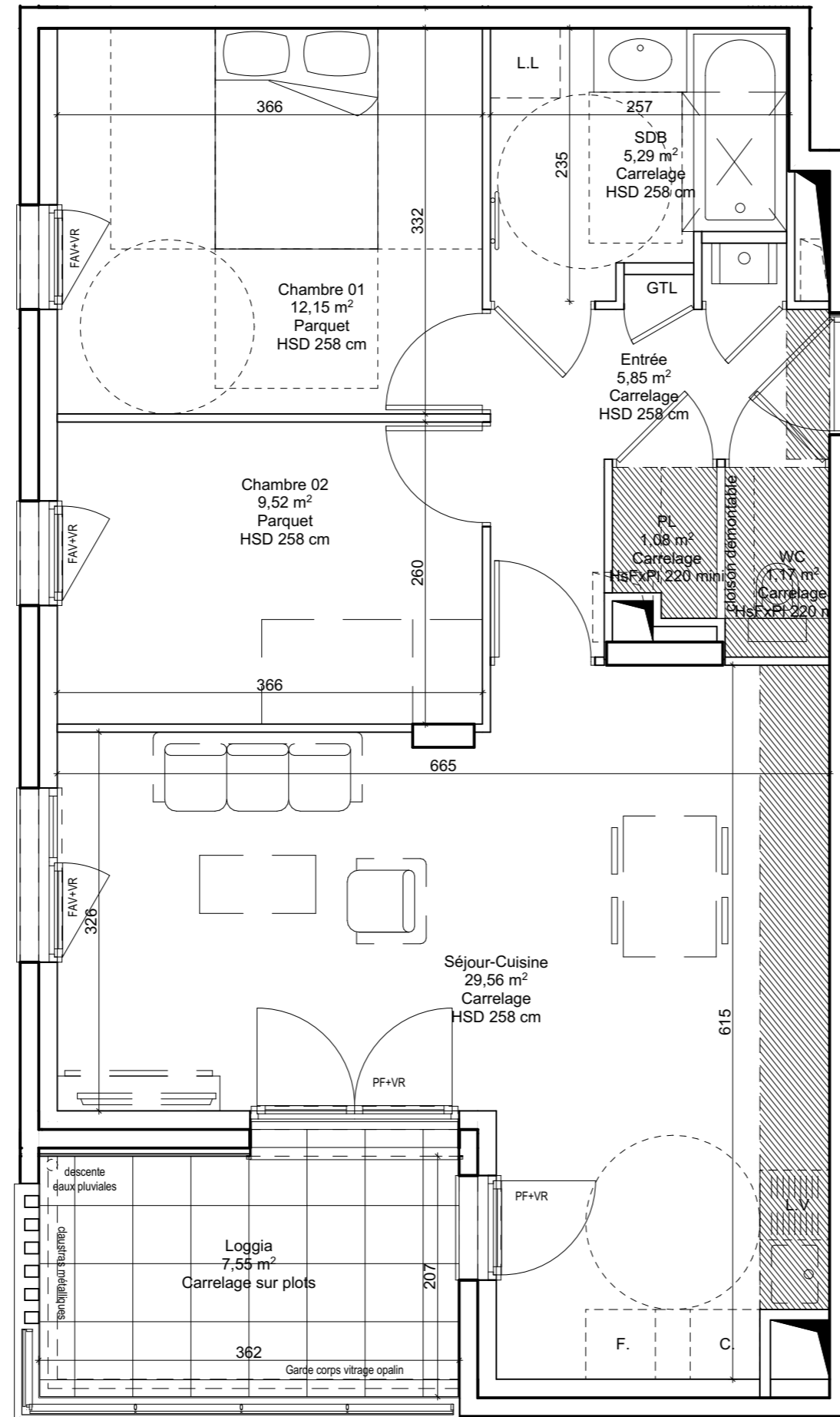

Entrée	5,85
Séjour-Cuisine	29,56
Chambre 01	12,15
Chambre 02	9,52
SDB	5,29
PL	1,08
WC	1,17
SURFACE TOTALE HABITABLE	64,62 m²
Loggia	7,55
SURFACE EXTERIEURE TOTALE	7,55 m²

Diagonale

PROMOTEUR ET CONSTRUCTEUR

Plan de commercialisation
Février 2022

1:50



Nota : Les cotes et surfaces sont susceptibles de modifications dues aux impératifs administratifs, aux contraintes techniques de construction et aux tolérances d'exécution. Les meubles et éléments de cuisine dessinés sur ce plan ne sont qu'indicatifs, seuls seront fournis les équipements figurant sur le descriptif annexe à l'acte de vente.

F.	FENETRE	V.R.	VOLET ROULANT	C.	EMPLACEMENT CUISSON*	○	CHAUDIERE INDIVIDUELLE GAZ
P.F.	PORTE - FENETRE	G.C.	GARDE CORPS	L.V.	EMPLACEMENT LAVE VAISSELLE*	CE	CUMULUS ELECTRIQUE
F.A.V.	FENETRE ALLEE VITREE	PL.	PLACARD	Fr.	EMPLACEMENT REFRIGERATEUR*	ECS	EAU CHAUDE SANITAIRE
F.A.M.	FENETRE ALLEE MACONNEE	LL.	EMPLACEMENT LAVE LINGE*	LL.	EMPLACEMENT LAVE LINGE*	GTL	TABLEAU ELECTRIQUE
F.O.B.	FENETRE OSCILLO-BATTANTE		FAUX-PLAFOND, SOFFITE		RADIATEUR SECHE-SERVIETTES		

Hauteur sous plafond des pièces principales sauf mention particulière : 2.50m

